
















Tutorial Aula Virtuale – ClasseViva




Dopo essersi loggati sul Registro elettronico ClasseViva, per accedere all’Aula virtuale cliccare sull’icona “Aula virtuale”, presente nella home-page del Registro elettronico:

	ANNO PRECEDENTE 2018/2019	Vai all'a.s. 2018/2019 Vai all'anno precedente	
	AULE VIRTUALI Aule	Aule virtuali Aule virtuali	
	OGGI Oggi a scuola	Cosa si è fatto oggi a scuola ...	
	DIDATTICA materiali	Materiale didattico ...	
	ASSENZE Consulta assenze	Le assenze di LAURA ...	
	VOTI Consulta voti	Controlla i voti di LAURA	

Entrato nella sezione Aula virtuale, troverai le Aule all’interno delle quali sei inserita/o:

Selezione Aula virtuale		
Aule di cui faccio parte		Totale ore 0
	IIIC aula creata il 04-05-2020 Aula fisica: Docente: MARIA LUISA VIOLINI	18 persone presenti nell'aula <input type="button" value="Entra"/>
	5C 3 Liceo Classico aula creata il 05-05-2020 Aula fisica: Docente: CINZIA ROMITELLI	18 persone presenti nell'aula <input type="button" value="Entra"/>
	5C - Filosofia e Storia aula creata il 05-05-2020 Aula fisica: Docente: ALESSANDRO FARINELLI	18 persone presenti nell'aula <input type="button" value="Entra"/>

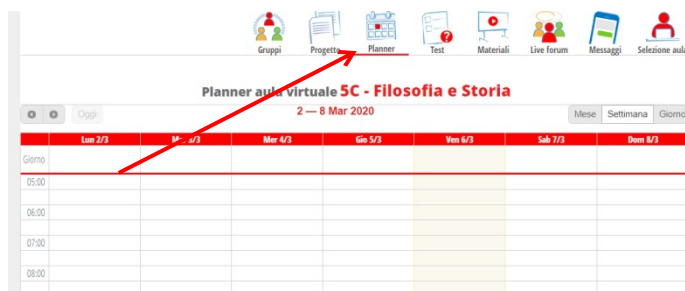
Per entrare in un’Aula virtuale, cliccare su “Entra”:

Selezione Aula virtuale		
Aule di cui faccio parte		Totale ore 0
	IIIC aula creata il 04-05-2020 Aula fisica: Docente: MARIA LUISA VIOLINI	18 persone presenti nell'aula <input type="button" value="Entra"/>
	5C 3 Liceo Classico aula creata il 05-05-2020 Aula fisica: Docente: CINZIA ROMITELLI	18 persone presenti nell'aula <input type="button" value="Entra"/>
	5C - Filosofia e Storia aula creata il 05-05-2020 Aula fisica: Docente: ALESSANDRO FARINELLI	18 persone presenti nell'aula <input type="button" value="Entra"/>

Entrato in un’Aula virtuale, puoi interloquire con il docente e i tuoi compagni attraverso “Live forum”, leggendo i messaggi già postati e inserendone di nuovi, cliccando su “+ Nuovo post”:



Cliccando su “Planner” potrai accedere alla pagina dedicata alle consegne; non dimenticare, tuttavia, di controllare assiduamente anche l’Agenda utilizzata normalmente: i docenti, infatti, indicheranno anche lì appuntamenti e compiti:



Per scaricare e visualizzare i materiali inseriti dai docenti, entra in “Materiali” e clicca su “Vai a”:



Per aggiungere materiali (ad esempio i compiti assegnati) potrai, sempre sulla sezione “Materiali”, allegare i tuoi lavori; una volta ricevuti, il docente deciderà se renderli pubblici:



Per qualsiasi informazione rivolgersi in Segreteria al prof. Menchi.